

Semua data menunjukkan posisi per 31 Oktober 2021, kecuali dinyatakan berbeda

Kategori : Reksadana Pasar Uang

Tanggal Efektif RD

3 Desember 2014

Nomor Surat Pernyataan Efektif

S-507/D.04/2014

Tanggal Peluncuran

27 Februari 2015

Mata Uang

Rupiah

NAV/UNIT

Rp 1,304.19

Dana Kelolaan

Rp 10,194,053,152.61

Minimum Investasi Awal

Rp 1000

Jumlah Unit Ditawarkan

7,700,356.36

Periode Penilaian

Harian

Biaya Pembelian

Maks. 0.00%

Biaya Penjualan Kembali

Maks. 0.00%

Biaya Pengalihan

Maks. 0.00%

Biaya Jasa Pengelolaan MI

Maks. 1.00% p.a

Biaya Kustodian

Maks. 0.15%

Nama Bank Kustodian

Bank Mandiri

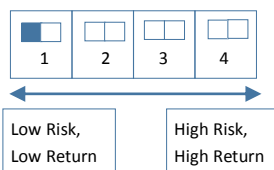
Kode ISIN

IDN000191806

Faktor Risiko Utama

- > Risiko berkurangnya nilai unit penyertaan
- > Risiko kondisi ekonomi & politik
- > Risiko fluktuasi suku bunga & nilai tukar
- > Risiko likuiditas & penyelesaian transaksi
- > Risiko pasar

Tingkat Risiko



Mengenai Manajer Investasi

PT Mega Capital Investama merupakan perusahaan *spin-off* dari PT Mega Capital Sekuritas (MCS). PT Mega Capital Investama memiliki Izin Usaha Di Bidang Manajer Investasi dari Badan Pengawas Pasar Modal dan Lembaga Keuangan (BAPEPAM dan LK) berdasarkan Surat Keputusan Ketua Bapepam dan LK Nomor: KEP-03/BL/2011 tanggal 6 Mei 2011. Sejak tahun 1997 PT. Mega Capital Investama (d/h PT Mega Capital Indonesia) sebagai Manajer Investasi telah mempunyai pengalaman mengelola Reksadana berbentuk Kontrak Investasi Kolektif, baik Reksa Dana Saham, Campuran, Pendapatan Tetap, Pasar Uang & Terproteksi.

Tujuan Investasi

Mega Dana Kas Syariah bertujuan untuk memberikan tingkat likuiditas tinggi untuk memenuhi kebutuhan dana tunai sekaligus memberikan tingkat pendapatan yang menarik sesuai dengan prinsip-prinsip syariah. .

Kebijakan Investasi

Saham	: 0%
Pasar Uang	: 0% - 100%
Fixed Income (< 1 th)	: 0% - 100%

Komposisi Aset

Saham	: 0%
Pasar Uang	: 39.91%
Fixed Income (< 1 th)	: 59.14%

Komposisi Reksa Dana Terbesar

(Berdasarkan Urutan Abjad)

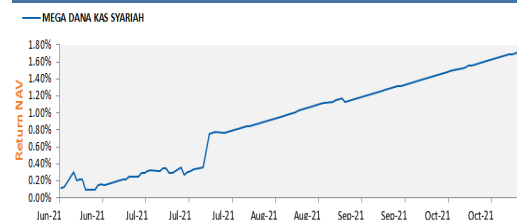
BANK JABAR BANTEN SYARIAH (DEPOSITO)
BANK MEGA SYARIAH (DEPOSITO)
GLOBAL MEDIACOM (SUKUK)
MEDCO (SUKUK)
OKI PULP (SUKUK)

Kinerja Investasi

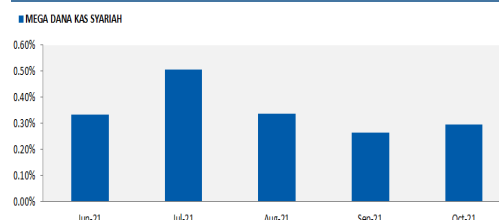
Kinerja	1 Bulan	3 Bulan	6 Bulan	YTD	1 Tahun	3 Tahun	5 Tahun	Sejak Peluncuran
MD KAS SYARIAH	0.31%	0.91%	0.00%	1.84%	0.00%	0.00%	0.00%	30.42%
INDEKS RDPU SYARIAH	0.23%	0.70%	1.57%	2.79%	3.54%	14.08%	23.85%	35.69%

Kinerja Bulanan Tertinggi	Jun 21	0.33%
Kinerja Bulanan Terendah	Sep 20	0.00%

Kinerja Reksa Dana Sejak Diluncurkan



Kinerja Bulanan Selama 5 Tahun Terakhir



Bank Kustodian

PT Bank Mandiri (Persero) Tbk. selanjutnya disebut sebagai "Bank Mandiri" telah memberikan jasa kustodian sejak tahun 1995 dengan surat izin operasi yang telah diperbaharui oleh Bapepam berdasarkan Surat Keputusan BAPEPAM nomor KEP.01/PM/Kstd/1999 tertanggal 4 Oktober 1999.

* Akses prospektus untuk informasi lebih lengkap bisa dilihat di www.megainvestama.co.id

BERDASARKAN PERATURAN OJK YANG BERLAKU, SURAT KONFIRMASI PELAKSANAAN TRANSAKSI PEMBELIAN, PENGALIHAN DAN PENJUALAN KEMBALI UNIT PENYERTAAN REKSADANA ADALAH BUKTI KEPEMILIKAN YANG SAH YANG DITERTIBKAN DAN DIKIRIMKAN OLEH BANK KUSTODIAN

INVESTASI MELALUI REKSA DANA MENGANDUNG RISIKO. CALON PEMODAL WAJIB MEMBACA DAN MEMAHAMI PROSPEKTUS SEBELUM MEMUTUSKAN UNTUK BERINVESTASI MELALUI REKSADANA. KINERJA MASA LALU TIDAK MENCERMINKAN KINERJA MASA DATANG. NILAI AKTIVA BERSIH (NAB) SETIAP PRODUK REKSADANA DAPAT NAIK ATAU TURUN MENGIKUTI FAKTOR FAKTOR YANG DAPAT MEMPENGARUHI PASAR MODAL TERMASUK FLUKTUASI SUKU BUNGA.